

## Памятка по оплате через Сбербанк ОнЛ@йн (для держателей карт Сбербанк РФ)

ссылка для входа в Сбербанк Онлайн <https://online.sberbank.ru/CSAFront/index.do>

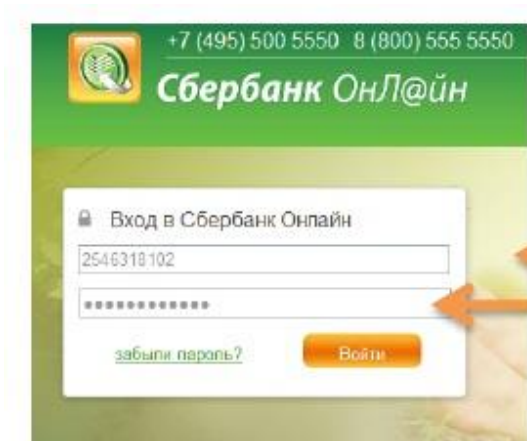
1. Заходим на официальный сайт Сбербанка (www.sberbank.ru) и выбираем пункт меню «Сбербанк ОнЛ@йн»



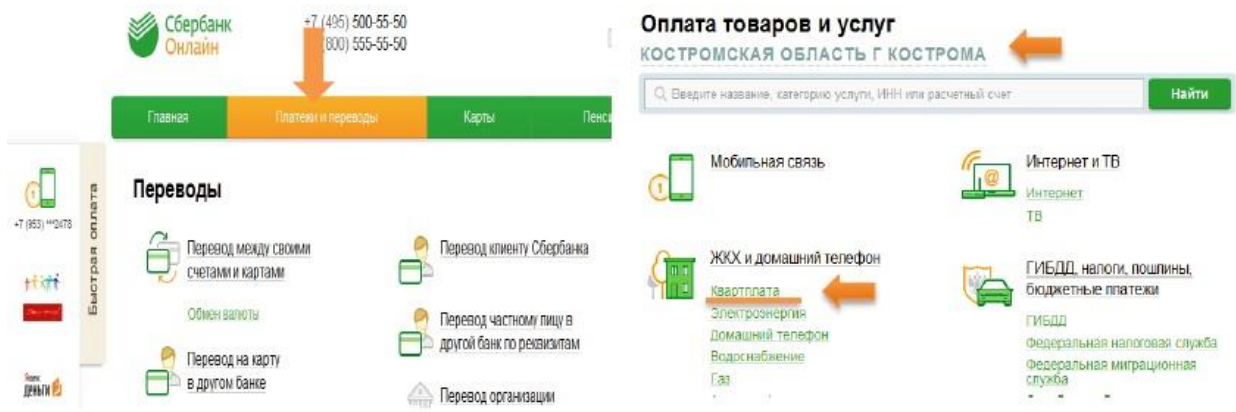
**Внимание!**

При наличии мобильного банка доступна саморегистрация.

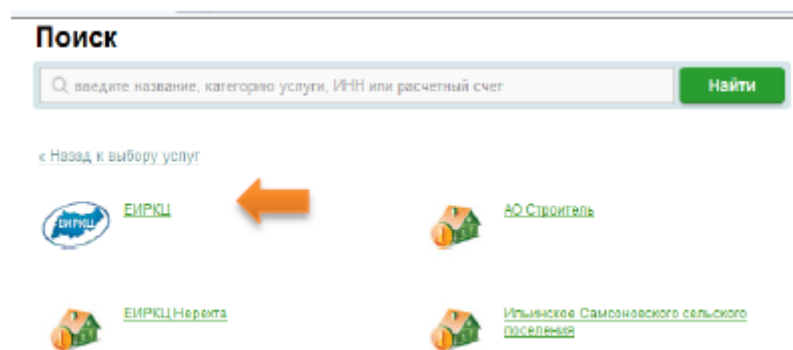
2. Вводим в верхнее поле логин, а в нижнее пароль (логин и пароль нужно взять в терминале, если не подключен Мобильный банк) – нажимаем клавишу «Войти».



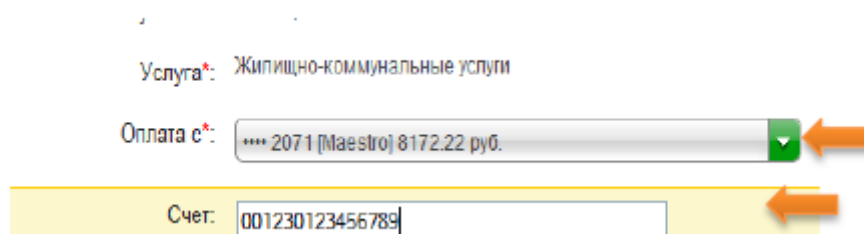
3. Открывается главная страница «СбербанкОнЛ@йн», выбираем раздел «Платежи и переводы»,
4. В регионах находим Ивановскую область, в категориях выбираем нужную – ЖКХ и домашний телефон – **Квартплата** или находим по поиску.



## 5. Выбираем иконку ЕИРКЦ



## 6. Выбираем карту для списания, заполняем поле Счет по шаблону, указанному ниже



«СЧЕТ» заполняется по следующему шаблону:

**00ТТТ0ЛЛЛЛЛЛЛЛЛЛ**,

где 00ТТТТ – тип платежа из квитанции два или три знака, вначале вводим нули до 5 знаков;

0ЛЛЛЛЛЛЛЛЛЛЛЛ - лицевой счет из квитанции, 9 знаков и вначале 0

## 7. Появляется окно с реквизитами проведения платежа.

Получатель

Наименование: \* ЕИРКЦ  
Услуга: \* ЕИРКЦ\_Жилищно-коммунальные услуги  
Регион оплаты: \* Костромская область г Кострома  
ИНН: 4401095504  
Счет: 40702810329000000870

Банк получателя

Наименование: ОТДЕЛЕНИЕ №640 СБЕРБАНКА РОССИИ  
БИК: 043469623  
Корсчет: 30101810200000000623  
Списать со счета: \* \*\*\* 2071 [Maestro] 8 172,22 руб.

Детали платежа

Счет:

Счетчик 1:

Счетчик 2:

Счетчик 3:

Счетчик 4:

Счетчик 5:

Счетчик 6:

Счетчик 7:

Счетчик 8:

Фамилия Имя Отчество: -

Адрес абонента: КОСТРОМА, КОНФИДЕНЦИАЛЬНО, 0121008513, 00000

Итого к оплате:  руб.



8. Внимательно проверяем реквизиты платежа.

9. Вводим имеющиеся показания счетчиков

Проверяем сумму к оплате.

Поле «Сумма платежа» можно редактировать.

Нажимаем продолжить.

10. Подтверждаем операцию SMS-паролем или паролем с чека.

**Подтвердить по SMS**

**Для удобства оплаты в дальнейшем рекомендуем использовать функцию «Создание шаблонов» для сохранения реквизитов.**

**Личное меню**

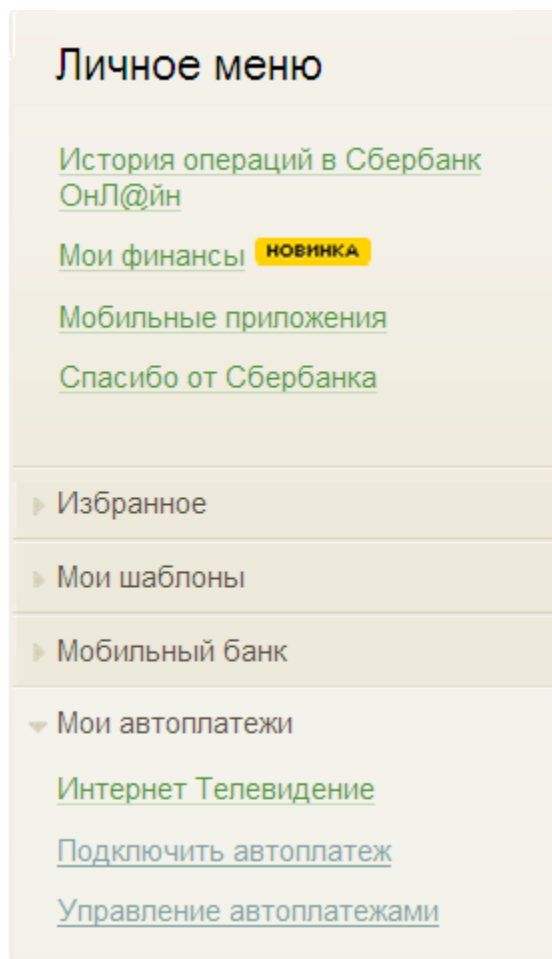
▼ Мои шаблоны

[Управление шаблонами](#)

**Создать шаблон**

Для автоматического ежемесячного списания с Вашей карты начисляемой ЕИРКЦ суммы рекомендуем оформить АВТОПЛАТЕЖ.

1. На главной странице выбираем раздел «Мои автоплатежи», нажимаем «Подключить автоплатеж».



2. В поле вводим ЕИРКЦ

## Поиск КОСТРОМСКАЯ ОБЛАСТЬ Г КОСТРОМА

Обратите внимание! Поиск оформите автоплатеж. введите название, категорию услуги, ИНН или расчетный счет

[« Назад к выбору услуг](#)

Результаты поиска для: **ЕИРКЦ** ✕

1. [ЕИРКЦ Жилищно-коммунальные услуги](#)  
ИНН: 4401095504 Расч. счет: 40702810329000000870  
[ЖКХ и домашний телефон](#) → [Квартплата](#)

3. Выбираем карту, с которой будет производиться платеж, заполняем поле Счет по шаблону, см. ниже

Получатель: ЕИРКЦ

Услуга\*: Жилищно-коммунальные услуги

Оплата с\*: \*\*\*\* 2071 [Maestro] 8172.22 руб.

Счет: 001230123456789

Поле «СЧЕТ» заполняется по следующему шаблону:

**00ТТТ0ЛЛЛЛЛЛЛЛЛЛ**,

где 00ТТТ – тип платежа из квитанции два или три знака, вначале вводим нули до 5 знаков;

0ЛЛЛЛЛЛЛЛЛЛЛЛ - лицевой счет из квитанции, 9 знаков и вначале 0

4. Заполняем обязательные поля, см. стрелки, и нажимаем «Оформить заявку»

#### Получатель

Наименование\*: ЕИРКЦ\_ Жилищно-коммунальные услуги

Услуга\*: ЕИРКЦ\_ Жилищно-коммунальные услуги

Регион оплаты\*: Костромская область г Кострома

ИНН: 4401095504

Счет: 40702810329000000870

#### Банк получателя

Наименование: ОТДЕЛЕНИЕ N8640 СБЕРБАНКА РОССИИ

БИК: 043469623

Корсчет: 30101810200000000623

Счет списания\*: \*\*\*\* 2071 [Maestro] руб.

#### Детали платежа

ЛИЦЕВОЙ СЧЕТ\*: 000000121008513

#### Настройки автоплатежа

Тип\*: По выставленному счету

Оплачивать\*: Раз в месяц

Оплата счета произойдет в случае его наличия в указанную дату.

Ожидаемая дата оплаты счета\*: 25.09.2014

Максимальный размер платежа: руб.

Название\*: ЕИРКЦ

Комиссия: При осуществлении платежей взимается комиссия согласно т

[Оформить заявку](#)

5. Внимательно проверяем реквизиты платежа. После этого подтверждаем операцию SMS-паролем

[Подтвердить по SMS](#)

### **Для оформления АВТОПЛАТЕЖА**

- Выбираем тип платежа, например по выставленному счету
- Выбираем дату ближайшего платежа
- Указываем название, которое будет отображаться в списке Ваших автоплатежей и в SMS-оповещениях по услуге

### **Внимание!**

Показания счетчиков Банком не передаются!

Просим Вас позвонить в Колл-Центр ЕИРКЦ по тел. 493-000 с 8.00 до 17.00 и сообщить показания счетчиков.